




## Resources for Families:

### Supporting Your Child with Writing

Children start learning how to write when they first try to draw a picture or scribble a message on paper. When children and parents read books together or draw pictures, young children learn that marks and symbols have meaning. This is one of the very first steps of early reading and writing.




### How to help your child learn to write:


- Model for your child. Point out when you are writing.  
You could say: "I am writing a list of things I need to buy at the store."
- Write your child's name on a piece of paper. Say each letter as you write it.
- Make sure that pencils, markers, pens, crayons, and paper are available for your child to use.

**Children learn to write in a pretty predictable way. The usual stages are listed below:**


1. In the first stage of writing, children try to copy or imitate what they see other adults doing. The writing may look like scribbling.




2. In the second stage, children continue with some scribbling but begin to draw letter shapes. Some of the first letters children write are the ones with circles and straight lines. They also might write the first letter of their name.



3. The next stage of writing includes letters you can recognize. Usually children are not connecting a letter to a sound yet, but simply writing letters they have learned. Writing some letters backwards is normal at this stage.



4. By the end of preschool and throughout the kindergarten year, children will begin to write letters that represent the sounds they hear in words. They may start writing words based on some of the sounds they hear. This usually happens before children learn to spell and is called *inventive spelling*.



### How to help your child learn how to hold a pencil:

- Model for your child. Show your child how to hold a pencil with three fingers.
- Let your child use the left or right hand. Whichever hand they prefer.
- *Be patient.* Your child is working on the skills needed to grasp an object with only three fingers.
- Allow your child to use the whole hand or four fingers to grasp writing tools if needed. This allows children to use the shoulder and arm to push the writing tools on the paper.
- Encourage your child to experiment and explore using writing tools often.






**HIPPYUSA**  
Home Instruction for Parents of Preschool Youngsters

## Recursos Para las Familias:

### Aprendiendo a Escribir

Los niños empiezan a aprender a escribir cuando empiezan a dibujar una imagen o garabatear un mensaje en un papel. Cuando los niños y los padres leen libros juntos o dibujan, los niños pequeños aprenden que rayas y símbolos tienen un significado. Este es uno de los primeros pasos para el aprendizaje temprano de la lectura y escritura.




### Como ayudar a su niño a aprender a escribir:


- Sea un modelo para su niño. Hágale notar cuando usted esté escribiendo.  
➤ Le puede decir: "Estoy escribiendo una lista de las cosas que necesito comprar en la tienda."
- Escriba el nombre de su niño en un pedazo de papel. Nombre cada letra al escribirlo.
- Asegúrese de que haya lápices, marcadores, plumas, crayones, y papel

**Los niños aprenden a escribir de una forma muy predecible. Las etapas habituales se enumeran a continuación:**


1. En la primera etapa de escritura, los niños tratan de copiar o imitar lo que ellos ven que otros adultos hacen. La escritura puede parecer un garabato.




2. En la segunda etapa, los niños continúan con algunos garabatos, pero empiezan a dibujar formas de letras. Algunas de las primeras letras que los niños escriben son las que tienen círculos y líneas rectas. También puede que escriban la primera letra de su nombre.



3. La siguiente etapa de escritura incluye letras que usted puede reconocer. Normalmente los niños todavía no relacionan la letra con su sonido, tan solo escriben letras que han aprendido. El escribir algunas letras al revés es normal en esta etapa.



4. Al terminar el preescolar y en el año de jardín de niños, los niños empezarán a escribir las letras que representan los sonidos que ellos escuchan en las palabras. Empezarán a escribir palabras basándose en los sonidos que escuchan. Esto normalmente sucede antes de que los niños aprendan a deletrear y se le llama *ortografía inventiva*.



### Cómo ayudar a su niño a aprender a sostener un lápiz:

- Sea un modelo para su niño. Muéstrole a su niño cómo sostener un lápiz con tres dedos.
- Deje que su niño use la mano izquierda o la derecha. La mano que ellos prefieran.
- *Sea paciente* Su niño está trabajando para adquirir las habilidades necesarias para sostener un objeto con solamente tres dedos.
- Permita que su niño use toda la mano o cuatro dedos para sostener las herramientas de escritura, si es necesario. Esto permite que su niño use el hombro y el brazo para empujar la herramienta de escritura en el papel.
- Aliente a su niño a que experimente y explore usando las herramientas de escritura a menudo.

